
Jaarrekening 2021

Vereniging CBMC

Veenendaal

Rapport inzake

jaarrekening per 31 december 2021

5 april 2022

Inhoud

Vereniging CBMC

Veenendaal

	Pagina
Bestuursverslag	3
Balans per 31 december 2021	6
Exploitatieoverzicht over 2021	7
Toelichting algemeen	8
Toelichting op de Balans per 31 december 2021	10
Niet in de balans opgenomen verplichtingen	13
Gebeurtenissen na balansdatum	13
Toelichting op het Exploitatieoverzicht 2021	14
Ondertekening bestuur	17
Samenstellingsverklaring	18
Bijlagen	
Begroting 2022	19

Bestuursverslag

1.1 Algemeen

Vereniging CBMC

De vereniging is in het handelsregister van de Kamer van Koophandel en Fabrieken ingeschreven onder nummer 40477281. De statutaire naam van de vereniging luidt: Comité Christen Zakenmensen Nederland CBMC en is statutair gevestigd te Putten. De rechtsvorm is de vorm van een vereniging.

Doelstelling

De vereniging heeft ten doel om het evangelie van Jezus Christus te verbreiden, in het bijzonder onder zakenmensen. De vereniging tracht haar doel onder meer te verwezenlijken door het uitgeven van een periodiek, het uitgeven van boeken en brochures, het organiseren van seminars, conferenties en symposia.

Bestuurssamenstelling

Voorzitter : mevrouw Coby Hollander - Knol

Algemeen adjunct : de heer Arjan Hulsbergen

Penningmeester : de heer Geert-Bart van Weeghel

Lid : de heer Willem Clements

Lid : de heer Bas van Zessen

Directeur : de heer Wim Kater

1.2 Activiteitenverslag

Richting beweging

2021 kan voor ons als bestuur getypeerd worden als een jaar van werken aan de verdere ontwikkeling van CBMC als beweging in Nederland. We staken als bestuur veel tijd in het verder uitwerken van de teamboeken. Met die teamboeken wordt vorm en structuur gegeven aan de pijlers Organisatie, Vision, Inspire, Care & Academy. De basis van CBMC is om ondernemers bekend te maken met 'Jezus vinden, volgen en verkondigen'. Die vijf pijlers helpen ondernemers om op een doortastende en frisse manier inzicht en verdieping te krijgen in hoe je als ondernemer èn christen aan recht en gerechtigheid handen en voeten geeft in je onderneming en bij het zakendoen. We merken de aantrekkingskracht van deze ontwikkeling. Dat zien we in een groei aan leden, dat horen we in gesprekken die we tijdens bijeenkomsten in het land hebben of bij telefoon- en onlinegesprekken. Dat geeft aan dat we op het goede spoor zitten.

Lokale teams en bijeenkomsten

Het jaar 2021 werd voor een groot deel gekleurd door maatregelen rondom COVID-19, die ook van invloed waren op de bijeenkomsten van CBMC. We zagen die terug in teambijeenkomst die minder of niet georganiseerd werden, minder regionale en landelijke bijeenkomsten. De landelijke gebedsmeetings in het eerste kwartaal waren prachtige en krachtige bijeenkomsten, waar velen bemoedigd en geïnspireerd zijn. Ook de online gebedsmeetings (1x per week) en inspiratiesessies (1x per maand) hebben een bijdrage gehad in het zien, ontmoeten en bekrachtigen van elkaar. Gods betrokkenheid op hun leven en bedrijf is hierin continue een rode draad geweest.

De start van nieuwe teams laat duidelijk een honger zien naar echte ontmoetingen, echte verhalen en het Koninkrijk van God in jouw business. Dat dit een aantrekkende werking heeft, zien we daar concreet. Iets om dankbaar voor te zijn.

Bestuursverslag

Regioleiders

Met de regioleiders zijn we in een drietal sessies dieper ingegaan op de achtergronden, visie en missie van het CBMC DNA en de ingezette lijn van meervoudig leiderschap. Ook hier zien we dat de combinatie van ontmoeten, tijd hebben voor elkaar in combinatie met concrete stappen de weg vooruit is.

Trainingen

De trainingen hebben we zoveel als mogelijk gecontinueerd. Wat ons opvalt is de impact van de workshop "Gods stem verstaan in de Business" Tegelijkertijd zien we dat er meer nodig is: vanuit de Alpha-Business cursisten horen we de behoefte aan een vervolg wat helpt in het groeien in discipelschap.

De training Transformational Leadership hebben we in 2021 als try-out incompany gegeven, wat in deze setting heel veel zegen en vrucht gegeven heeft. Iets wat we meenemen in de planning van 2022. We zien dat de krachtige training "Financieel leiderschap in 1 dag" voor de deelnemers echt impact heeft en geeft, maar minder bezocht wordt dan we hadden verwacht.

Bestuur

In 2021 hadden we bestuursvergaderingen op 2 maart, 15 april, 20 mei, 9 september, 2 november en 15 december. De ALV hielden we op 7 oktober in De Schakel in Nijkerk.

Op de agenda van de bestuursvergaderingen stonden onderwerpen als de voortgang van CBMC als beweging, de financiën, voorbereiding van de ALV, de gang van zaken op kantoor. De huisstijl van CBMC en het magazine Business Contact kregen in 2021 een aantrekkelijke update.

Het was een turbulent jaar. Maar in alles merken we dat we ons als bestuursleden met elkaar verbonden weten. Die verbondenheid ligt in het centrale punt: Jezus Christus onze Heer en Heer van CBMC.

We kijken met dankbaarheid terug op het jaar 2021!

Bestuursverslag

1.3 Financiële positie

De volgende opstelling dient ter analyse van de financiële positie van de vereniging en is gebaseerd op de gegevens uit de balans.

	2021	2020
	€	€
Vastgelegd op korte termijn		
Liquide middelen	16.138	30.194
Vorraden	3.538	1.042
Vorderingen met een looptijd < 1 jaar en overlopende activa	10.106	13.565
Liquiditeitssaldo	<u>29.781</u>	<u>44.802</u>
Af: kortlopende schulden (< 1 jaar) en overlopende passiva	16.426	22.690
Werkkapitaal	<u>13.356</u>	<u>22.112</u>
Vastgelegd op lange termijn		
Materiële vaste activa	686	503
Gefinancierd met beschikbare middelen	<u><u>14.042</u></u>	<u><u>22.615</u></u>

1.4 Vooruitblik op 2022

In maart 2020 hadden we niet kunnen denken dat de coronacrisis zo lang zou duren. Ook in 2022 is corona nog niet verdwenen, maar wel duidelijk op retour, waardoor de samenleving weer 'open' kan en bijna alle maatregelen zijn afgeschaft.

Maar een oorlog in Oekraïne, hoge energieprijzen, oplopende inflatie en personeelstekorten zijn nieuwe uitdagingen waarvan de gevolgen voor ondernemers aan het begin van 2022 niet zijn in te schatten. Wat gaat het brengen?

We zijn pelgrims, onderweg op deze wereld, ook als ondernemer. We spreken met psalm 121: 'Ik kijk omhoog naar de bergen. Daar komt mijn hulp vandaag. Daar is de Heer, Hij helpt mij.'

We gaan daarom verder met trainingen om onze leden de juiste handvatten aan te reiken om hun onderneming (en hun werknemers) tot bloei te laten komen.

Namens het bestuur

Coby Hollander - Knol
Voorzitter

2.1 Balans per 31 december 2021

Vereniging CBMC

(na verwerking exploitatiesaldo)

in euro's

Activa	2021	2020
► Vaste Activa		
2.5.1 Materiële vaste activa	686	302
	686	302
► Vlottende activa		
2.5.2 Voorraden	3.538	6.090
2.5.3 Debiteuren	5.311	8.130
2.5.4 Overige vorderingen en overlopende activa	4.795	10.594
2.5.5 Liquide middelen	16.138	25.988
	29.781	50.802
	30.468	51.104
Passiva	2021	2020
2.5.6 ► Reserves		
Reserves en fondsen	14.042	29.490
	14.042	29.490
► Vreemd vermogen		
2.5.7 Crediteuren	150	5.629
2.5.8 Belastingen en sociale lasten	3.858	3.991
2.5.9 Overige schulden en overlopende passiva	12.418	11.993
	16.426	21.614
	30.468	51.104

2.2 Exploitatieoverzicht over 2021

Vereniging CBMC

(in euro's)

Resultaat	2021 gerealiseerd	2021 begroting	2020 gerealiseerd
► Baten			
2.6.1			
Contributies	139.699	132.500	130.336
Structureel vriendenprogramma	0	70.000	0
Giften	37.223	2.500	38.745
Abonnementen Business Contact	5.005	0	5.133
Advertenties Business Contact	26.004	28.000	23.358
2.6.2			
Overige baten	26.414	23.750	26.122
Projecten Academy	0	0	0
Project organisatieverandering	0	0	36.750
Totale baten	234.344	256.750	260.443
► Directe lasten activiteiten			
Inkopen boeken en materialen	5.567	5.000	5.712
Materialen Academy	0	0	0
Activiteiten en evenementen	11.311	12.500	19.828
Kosten Business Contact	21.069	20.500	21.498
Bijdragen aan derden	9.000	9.000	5.000
► Uitvoeringskosten			
2.7.1			
Salarissen, sociale lasten en pensioenlasten	148.561	145.900	140.950
2.7.2			
Afschrijvingskosten	254	250	201
2.7.3			
Overige personeelkosten	25.987	35.000	33.494
2.7.4			
Huisvestingskosten	14.221	14.000	13.711
2.7.5			
Wervingskosten	723	1.500	1.302
2.7.6			
Kantoorkosten	6.876	5.350	5.449
2.7.7			
Algemene kosten	6.224	7.500	6.429
Totale lasten	249.794	256.500	253.575
Saldo baten en lasten	-15.450	250	6.868
2.7.8 ► Financiële baten en lasten	2	0	7
Exploitatietekort	-15.448	250	6.875

Toelichting algemeen

Grondslagen van waardering en van bepaling van het resultaat

Algemeen

De jaarrekening is opgesteld op basis van Richtlijn CI 'kleine organisaties-zonder-winststreven' van de Raad voor de Jaarverslaggeving. Doel van deze Richtlijn is inzicht te geven in de kosten van de organisatie en besteding van de gelden in relatie tot het doel waarvoor die fondsen bijeengebracht zijn. De jaarrekening is opgesteld in euro's.

Vergelijkende cijfers

De cijfers over 2020 zijn waar nodig aangepast om vergelijkbaarheid mogelijk te maken met het verslagjaar.

Grondslagen van waardering

Algemeen

Voor zover niet anders vermeld, worden activa en passiva opgenomen tegen de geamortiseerde kostprijs.

Materiële vaste activa

De materiële vaste activa worden gewaardeerd tegen de verkrijgingsprijs verminderd met de op basis van de geschatte levensduur bepaalde afschrijvingen, met inachtneming van een eventuele restwaarde. De afschrijvingen bedragen een percentage van deze verkrijgingsprijs.

Vorderingen, liquide middelen, schulden en overlopende activa en passiva

De vorderingen, liquide middelen, schulden en overlopende activa en passiva zijn opgenomen tegen de geamortiseerde kostprijs; waardering geschiedt onder aftrek van een voorziening wegens oninbaarheid, gebaseerd op een individuele beoordeling van de vorderingen.

Reserves en fondsen

Reserves betreffen gelden ter vrije besteding van de vereniging. Door het bestuur kunnen doelreserves worden aangehouden voor aanwending aan een specifiek doel.

Grondslagen van resultaatbepaling

Algemene grondslagen van resultaatbepaling

Het resultaat is bepaald als het verschil tussen de baten en alle hiermee verbonden kosten en andere aan het verslagjaar toe te rekenen lasten, met inachtneming van de hiervoor vermelde waarderingsgrondslagen.

Baten

De baten zijn gevormd door alle aan het verslagjaar toe te rekenen opbrengsten.

Toelichting algemeen

Lasten

De lasten worden bepaald met inachtneming van de hiervoor reeds vermelde grondslagen van waardering en toegerekend aan het verslagjaar waarop zij betrekking hebben.

Personeelsbeloning

Salarissen en sociale lasten worden toegerekend aan de verslagperiode waarin deze verschuldigd zijn, in overeenstemming met de arbeidsovereenkomsten.

De vereniging hanteert een pensioenregeling, de pensioenlasten worden afgedragen aan de pensioenverzekeraar op basis van het pensioencontract.

Toelichting op de Balans per 31 december 2021

Vereniging CBMC

(in euro's)

Activa	2021	2020
2.5.1 ► Materiële vaste activa		
		<u>Inventaris</u>
<u>Stand per 1 januari</u>		
Aanschafwaarde		7.155
Cumulatieve Afschrijvingen		-6.853
Boekwaarde		<u><u>302</u></u>
<u>Mutaties 2021</u>		
Investeringen		639
Afschrijvingen		-254
		<u>385</u>
<u>Stand per 31 december</u>		
Aanschafwaarde		7.794
Cumulatieve afschrijvingen		-7.107
Boekwaarde		<u><u>686</u></u>
Vaste activa	686	302
2.5.2 ► Voorraden		
Voorraad	3.538	6.090
	3.538	6.090
2.5.3 ► Debiteuren		
Debiteuren	5.311	9.130
Af: voorziening dubieuze debiteuren	0	-1.000
	5.311	8.130
<i>De voorziening voor oninbaarheid wordt niet noodzakelijk geacht.</i>		
2.5.4 ► Overige vorderingen en overlopende activa		
Depot PostNL	0	730
Nog te factureren omzet	2.178	2.153
Vooruitbetaalde huur	1.080	1.072
Vooruitbetaalde boeken	0	0
Vooruitbetaalde ZOHO abonnement	1.388	1.388
Te ontvangen giften	0	5.000
Overige vorderingen	148	251
	4.795	10.594

Toelichting op de Balans per 31 december 2021

Vereniging CBMC

(in euro's)

Activa	2021	2020
2.5.5 ► Liquide middelen		
Rabobank, rekening-courant	6.138	25.988
Rabobank, bedrijfsspaarrekening	10.000	0
	16.138	25.988
<i>De liquide middelen zijn vrij opneembaar.</i>		
Vlottende activa	29.781	50.802
Totaal activa	30.468	51.104

Toelichting op de Balans per 31 december 2021

Vereniging CBMC

(in euro's)

Passiva	2021	2020
2.5.6 ► Reserves		
Continuïteitsreserve	14.042	29.490
	14.042	29.490
<i>Nadere specificatie van de continuïteitsreserve:</i>		
Stand per 1 januari	29.490	22.615
Toevoeging / Onttrekking	-15.448	6.875
Stand per 31 december	14.042	29.490
<i>Toelichting op bestemmingsreserve Continuïteitsreserve</i>		
Voor dekking van risico's op korte termijn en om zeker te stellen dat ook in de toekomst aan verplichtingen kan worden voldaan, wordt gestreefd naar een continuïteitsreserve ter hoogte van 3 maanden van de uitvoeringskosten met een maximum van € 75.000.		
Eigen vermogen	14.042	29.490
2.5.7 ► Crediteuren		
Crediteuren	150	5.629
	150	5.629
2.5.8 ► Belastingen en sociale lasten		
Af te dragen loonheffingen	3.858	3.991
Af te dragen pensioenen	0	0
	3.858	3.991
2.5.9 ► Overige schulden en overlopende passiva		
Nog te betalen lonen en vakantiegeld	5.134	4.956
Accountants- en administratiekosten	1.513	1.513
Nog te betalen gift Europa	5.000	5.000
Overlopende passiva	771	525
	12.418	11.993
Kortlopende schulden	16.426	21.614
Totaal passiva	30.468	51.104

Niet in de balans opgenomen verplichtingen

Meerjarige financiële verplichtingen

In 2019 is een pand in Veenendaal in gebruik genomen, hiervoor is een definitief huurcontract afgesloten. De daaruit voortvloeiende lasten voor 2022 komen uit op ongeveer € 13.178.

Toelichting op het Exploitatieoverzicht 2021

Vereniging CBMC

(in euro's)

Resultaten	2021	2021	2020
	gerealiseerd	begroting	gerealiseerd
2.6.1 ► Contributies			
Contributies	139.699	132.500	130.336
	139.699	132.500	130.336
Aantal leden	291	332	277
Gemiddelde bijdrage per lid	481	399	471
2.6.2 ► Overige baten			
Opbrengst verkoop boeken en materialen	5.697	0	6.298
Bijdragen bijeenkomsten	20.074	23.750	18.886
Sponsoring	125	0	890
Overige baten	518	0	47
	26.414	23.750	26.122
2.7.1 ► Salarissen, sociale lasten en pensioenlasten			
Lonen en salarissen	117.697	117.500	114.344
Sociale lasten	21.103	20.900	20.363
Pensioenlasten	9.761	7.500	6.243
	148.561	145.900	140.950
<i>Nadere specificatie van de baten uit reguliere activiteiten:</i>			
Lonen en salarissen			
Lonen incl. vakantiegeld	117.697	117.500	114.344
Uitkering ziekengeld	0	0	0
	117.697	117.500	114.344
Sociale lasten			
Sociale lasten	16.688	16.500	16.441
Verzuimverzekering	4.415	4.400	3.922
	21.103	20.900	20.363
Pensioenlasten			
Pensioenlasten	9.761	7.500	6.243
	9.761	7.500	6.243

Gemiddeld aantal medewerkers

Het gemiddeld aantal medewerkers bedroeg gedurende de gerapporteerde periode: 1,87 (vorige periode 1,70).

Toelichting op het Exploitatieoverzicht 2021

Vereniging CBMC

(in euro's)

Resultaten	2021 gerealiseerd	2021 begroting	2020 gerealiseerd
2.7.2 ► Afschrijvingskosten			
Afschrijvingskosten inventaris	254	250	201
	254	250	201
2.7.3 ► Overige personeelkosten			
Vergoeding reiskosten	7.154	0	6.736
Inhuur personeel	15.706	35.000	23.727
Overige personeelskosten	3.128	0	3.031
	25.987	35.000	33.494
2.7.4 ► Huisvestingskosten			
Huur	12.952	13.000	12.846
Energie	0	0	0
Overige huisvestingskosten	1.269	1.000	865
	14.221	14.000	13.711
2.7.5 ► Wervingskosten			
Wervingskosten advertenties en relatiegeschenken	723	1.500	1.303
	723	1.500	1.302
2.7.6 ► Kantoorkosten			
Kantoorbenodigheden	203	250	97
Drukwerk	104	150	6
Computerkosten	4.006	2.950	3.807
Kopieerkosten	0	0	0
Telefoonkosten	1.857	1.250	1.401
Porti	705	750	139
	6.876	5.350	5.449
2.7.7 ► Algemene kosten			
Contributies en abonnementen	404	500	88
Verzekeringen	695	750	860
Oninbare vorderingen	0	0	434
Kantinekosten/lunches	519	750	802
Internationale conferenties	539	1.500	1.144
Accountantskosten	1.513	1.500	1.513
Kosten salarisadministratie	520	500	494
Beheerskosten pensioen	900	900	900
Mutatie voorziening dubieuze debiteuren	0	0	-500
Overige algemene kosten	1.134	1.100	695
	6.224	7.500	6.429
Totaal uitvoeringskosten	202.846	209.500	201.537

Toelichting op het Exploitatieoverzicht 2021

Vereniging CBMC

(in euro's)

Resultaten	2021 gerealiseerd	2021 begroting	2020 gerealiseerd
2.7.8 ► Financiële baten en lasten			
Rente en kosten bank	-2	0	-7
	-2	0	-7
Totaal financiële baten en lasten	-2	0	-7

Ondertekening


Vastgesteld en (goedgekeurd) te Veenendaal op 5 APRIL 2022.

↳ bestuursvergadering op 14 juni 2022


J.K. Hollander-Knol, voorzitter



G.B. van Weeghel, penningmeester



W. Kater, directeur



Samenstellingsverklaring

Aan: het bestuur van de vennootschap

De jaarrekening van Vereniging CBMC te VEENENDAAL is door ons samengesteld op basis van de van u gekregen informatie. De jaarrekening bestaat uit de balans per 31 december 2021 en de exploitatierekening over 2021 met de daarbij horende toelichting. In deze toelichting is onder andere een overzicht van de gehanteerde grondslagen voor financiële verslaggeving opgenomen.

Kernhem Accountants en Adviseurs BV
Kernhemseweg 7
6718 ZB EDE
KvK 60550430
BTW: NL 853957770B01
T: 0318 - 610 000
info@kernhemaccountants.nl
www.kernhemaccountants.nl

Deze samenstellingsopdracht is door ons uitgevoerd volgens Nederlands recht, waaronder de voor accountants geldende Standaard 4410, 'Samenstellingsopdrachten'. Op grond van deze standaard wordt van ons verwacht dat wij u ondersteunen bij het opstellen en presenteren van de jaarrekening in overeenstemming met Titel 9 Boek 2 van het Burgerlijk Wetboek (BW). Wij hebben daarbij onze deskundigheid op het gebied van administratieve verwerking en financiële verslaggeving toegepast.


Bij een samenstellingsopdracht bent u er verantwoordelijk voor dat de informatie klopt en dat u ons alle relevante informatie aanlevert. Wij hebben onze werkzaamheden, in overeenstemming met de daarvoor geldende regelgeving, dan ook uitgevoerd vanuit de veronderstelling dat u aan deze verantwoordelijkheid heeft voldaan. Als slotstuk van onze werkzaamheden zijn wij door het lezen van de jaarrekening globaal nagegaan dat het beeld van de jaarrekening overeenkwam met onze kennis van Vereniging CBMC. Wij hebben geen controle- of beoordelingswerkzaamheden uitgevoerd die ons in staat stellen om een oordeel te geven of een conclusie te trekken met betrekking tot de getrouwheid van de jaarrekening.

Bij het uitvoeren van deze opdracht hebben wij ons gehouden aan de voor ons geldende relevante ethische voorschriften in de Verordening Gedrags- en Beroepsregels Accountants (VGBA). U en andere gebruikers van deze jaarrekening mogen er dan ook vanuit gaan dat wij de opdracht professioneel, vakbekwaam en zorgvuldig, integer en objectief hebben uitgevoerd en dat wij vertrouwelijk omgaan met de door u verstrekte gegevens.

Voor een nadere toelichting op aard en reikwijdte van een samenstellingsopdracht en de VGBA verwijzen wij u naar www.nba.nl/uitleg-samenstellingsverklaring.

Ede, 5 april 2022

Kernhem Accountants en Adviseurs B.V.



C.G. Konijnenburg AA
Accountant

Begroting 2022

Vereniging CBMC

(in euro's)

Resultaat	2022 Begroting	2021 Realisatie	2021 begroting
► Baten			
Contributies	137.500	139.699	132.500
Structureel vriendenprogramma	70.000	0	70.000
Giften	20.000	37.223	2.500
Abonnementen Business Contact	5.000	5.005	0
Advertenties Business Contact	24.000	26.004	28.000
Overige baten	23.750	26.414	23.750
Projecten Academy	0	0	0
Project organisatieverandering	0	0	0
Totale baten	280.250	234.344	256.750
► Directe lasten activiteiten			
Inkopen boeken en materialen	5.000	5.567	5.000
Materialen Academy	0	0	0
Activiteiten en evenementen	12.500	11.311	12.500
Kosten Business Contact	21.000	21.069	20.500
Bijdragen aan derden	9.000	9.000	9.000
► Uitvoeringskosten			
Salarissen, sociale lasten en pensioenlasten	161.566	148.561	145.900
Afschrijvingskosten	500	254	250
Overige personeelkosten	14.500	25.987	35.000
Huisvestingskosten	15.000	14.221	14.000
Wervingskosten	9.000	723	1.500
Kantoorkosten	5.500	6.876	5.350
Algemene kosten	10.500	6.224	7.500
Ontwikkelen branding en communicatiekosten	0	0	0
Organisatiekosten Academy	0	0	0
	264.066	249.794	256.500
Saldo baten en lasten	16.184	-15.450	250
► Financiële baten en lasten	-100	2	0
Exploitatieoverschot	16.084	-15.448	250